




## 一般路線

### 太古分店


香港英皇道 1111 號  
太古城中心一期 6 樓 602室




1 太古城站 D 出口




2 太古城站 D2 出口




3 乘搭扶手電梯至 1 樓



4 乘搭扶手電梯至 3 樓



5 乘搭扶手電梯至 6 樓並右轉



6 到達博思醫學診斷中心